

S2632E/2646E/3246E

SLAB SCISSOR LIFTS



- 最大作業高 11.8m
- 小回転半径 0.25m (内側)
- スムースかつ静かなモーター
- 片手で操作可能な
ジョイスティックレバー
- ポットホールプロテクター
(脱輪防止装置) を標準装備
- ノンマーキングタイヤ

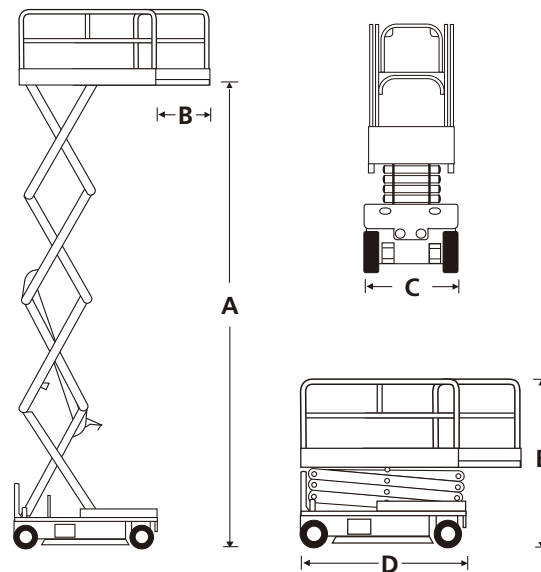
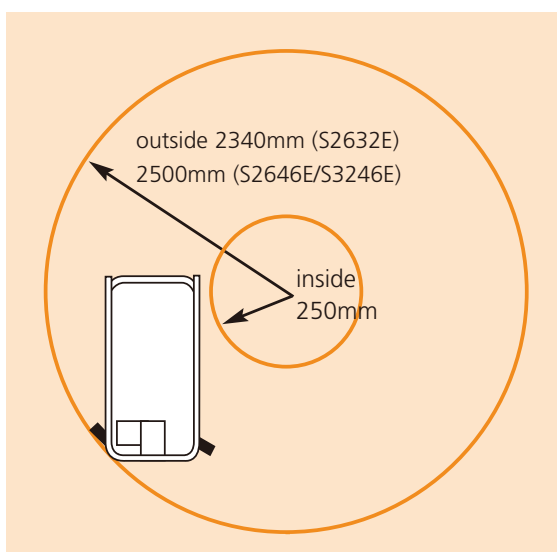
 **snorkel**
www.snorkel.jp.com

SLAB SCISSOR LIFTS S2632E/2646E/3246E

SPECIFICATIONS	S2632E	2646E	3246E
最大作業高	10.0m	10.0m	11.8m
最大床高 (A)	8.0m	8.0m	9.75m
最大積載荷重	227kg	454kg	317kg
床寸法	0.74m×2.31m	1.14m×2.38m	1.14m×2.38m
床寸法(デッキ張出時)	0.74m×3.22m	1.14m×3.30m	1.14m×3.30m
全幅 (C)	0.81m	1.16m	1.16m
全高 (E)	2.33m	2.36m	2.51m
手すり折畳時	1.93m	1.67m	1.82m
全長 (D)	2.37m	2.54m	2.54m
ホイールベース	1.9m	1.9m	1.9m
重量	2,224kg	2,359kg	3,003kg
走行速度(格納時)	3.2km/h	3.2km/h	3.2km/h
走行速度(上昇時)	0.6km/h	0.8km/h	0.8km/h
登坂角度	14.5°/25%	14.5°/25%	14.5°/25%
回転半径(内側)	0.25m	0.25m	0.25m
回転半径(外側)	2.34m	2.50m	2.50m
地上高	63mm	101mm	101mm
昇降速度(上昇/下降)	20秒/26秒	35秒/60秒	50秒/60秒
ドライブシステム	デュアル油圧モーター		
タイヤ	38.1cm×12.7cmソリッドラバー/ノンマーキング		
充電器	25A 110/220V AC		
コントロールシステム	比例制御方式		
動力	24V 4hp DCモーター/4×6V 240Ah バッテリー		

写真は一部日本仕様と異なる場合があります。
仕様は予告なく変更することがあります。御了承ください。

TURNING RADIUS



STANDARD FEATURES


- 91cm張出デッキ(B)
- 脱輪時転倒防止装置
- 傾斜センサー
- スウィングアウトメンテナンスボックス
- 吊上/フォークリフトポイント
- ノンマーキングタイヤ
- 可倒式手すり
- 緊急降下装置

タンフィールド・パワード・アクセス・リミテッド

東京オフィス 東京都港区芝浦3-15-2 山本ビル3F
TEL:03-5765-6841 FAX:03-5765-6840
関西オフィス 大阪府摂津市別府1-18-27
TEL:06-6829-2050 FAX:06-6829-2055

www.snorkeljp.com

スノーケルの高所作業車は欧州安全基準 (CE) 及び、日本の労働安全衛生法による「高所作業車構造規格」に準拠しています。高所作業車の運転には作業床の高さが2m以上、10m未満のものは「特別教育」、10m以上のものは「技能講習」の修了が必要となります。

 This product is available with the CE mark confirming compliance with all relevant European Machinery Directives