

S3220E/3226E/4726E/4732E

ELECTRIC SLAB SCISSOR LIFTS

NEW!



- クラス最大級 121cm張出デッキ (S3220、S3226は91cm)
- 小回転半径 0.25m (内側：S4726E、S4732E)
- スムースかつ静かなモーター
- 片手で操作可能なジョイスティックレバー
- ポットホールプロテクター (脱輪時転倒防止装置)を標準装備
- ノンマーキングタイヤ

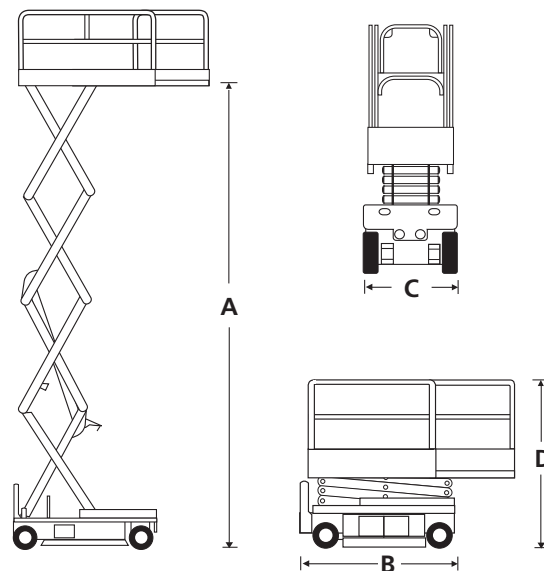
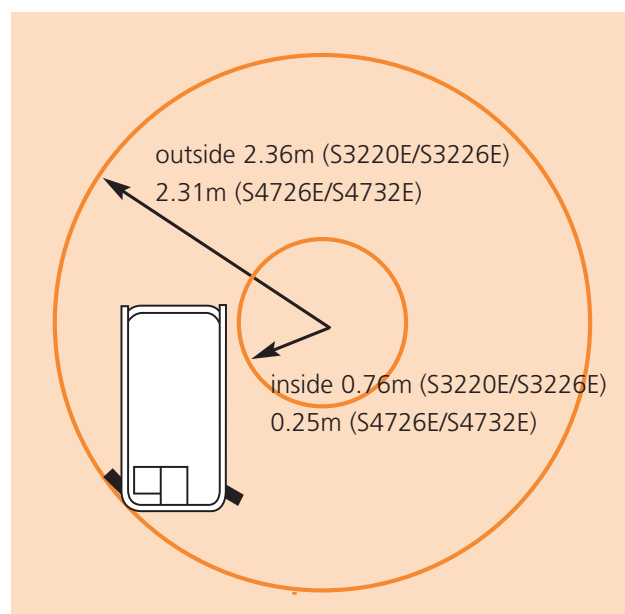
snorkel
www.snorkeljp.com

ELECTRIC SLAB SCISSOR LIFTS S3220E/3226E/4726E/4732E

SPECIFICATIONS	S3220E	S3226E	S4726E	S4732E
最大作業高	8.1m	9.9m	9.9m	11.8m
最大床高(A)	6.1m	7.9m	7.9m	9.8m
床寸法	0.66mX2.18m	0.66mX2.18m	1.05mX2.18m	1.05mX2.18m
床寸法(デッキ張出時)	0.66mX3.09m	0.66mX3.09m	1.05mX3.39m	1.05mX3.39m
張出デッキ長さ	0.91m	0.91m	1.21m	1.21m
最大積載荷重	408kg	250kg	454kg	350kg
全長(ステップあり)(B)	2.3m	2.3m	2.3m	2.3m
全長(ステップなし)	2.26m	2.26m	2.26m	2.26m
全幅(C)	0.81m	0.81m	1.19m	1.19m
全高(D)	2.11m	2.3m	2.3m	2.39m
全高(手すり折りたたみ時)	1.73m	1.83m	1.85m	1.94m
重量	2,041kg	2,045kg	1,993kg	2,630kg
地上高(通常時)	76mm	76mm	76mm	76mm
地上高(上昇時)	19mm	19mm	19mm	19mm
タイヤ	15X4ノンマーキング		15X5ノンマーキング	
走行速度(格納時)	3.2km/h	3.2km/h	3.2km/h	3.2km/h
走行速度(上昇時)	0.6km/h	0.6km/h	0.6km/h	0.6km/h
上昇/下降速度	23/50秒	23/50秒	40/50秒	50/60秒
登坂角度	25%	25%	25%	25%
回転半径(内側)	0.76m	0.76m	0.25m	0.25m
回転半径(外側)	2.36m	2.36m	2.31m	2.31m
ドライブシステム	デュアル油圧モーター			
動力	4X6V/バッテリー			
充電器	90-240V 25AMP			

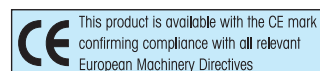
写真は一部日本仕様と異なる場合があります。
生産品仕様は予告なく変更となる可能性がございます。
寸法等は製造上の誤差により多少の違いが生じます。御容赦ください。

TURNING RADIUS



STANDARD FEATURES

- ハンドレバー式張出デッキ(121cm)
(S3220E、S3226Eは91cm)
- フォークリフトポケット
- ノンマーキングタイヤ
- 4枚ドアサービストレイ
- 手挟み防止シザース
- 傾斜センサー
- 脱輪時転倒防止装置
- 過積載防止装置
- 可倒式手すり
- 緊急降下装置



エイハン・ジャパン株式会社

東京オフィス 東京都港区芝浦3-15-2 山本ビル3F
TEL:03-5765-6841 FAX:03-5765-6840
関西オフィス 大阪府摂津市別府1-18-27
TEL:06-6829-2050 FAX:06-6829-2055

www.snorkeljp.com

スノーケルの高所作業車は欧州安全基準(CE)あるいは米国国家規格(ANSI)及び、日本の労働安全衛生法による「高所作業車構造規格」に準拠しています。
高所作業車の運転には作業床の高さが2m以上、10m未満のものは「特別教育」、10m以上のものは「技能講習」の修了が必要となります。