

TM12E/TM16E

ELECTRIC MAST LIFT



- 最大床高 3.65m、4.87m
- 電動走行ですので、1回の充電でより長時間動きます。
- 幅76cm、長さ1.37mで狭いところに入り込みます。
- 収納時高さ1.7m (TM12E)、1.98m (TM16E) ですので、通常間口を通過できます。
- 51cm張出デッキ装備です。

 **snorkel**
www.snorkeljp.com

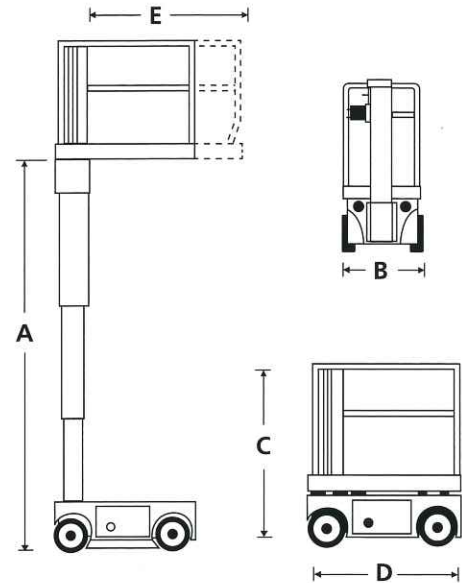
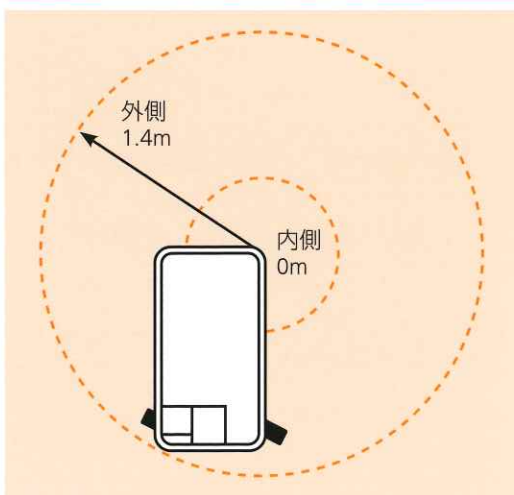
NEW!

ELECTRIC MAST LIFT

TM12E/TM16E

SPECIFICATIONS	TM12E	TM16E
最大作業高	5.65m	6.87m
最大床高 (A)	3.65m	4.87m
最大積載荷重	227kg	227kg
床寸法 (格納時)	0.99m×0.68m	0.99m×0.68m
床寸法 (デッキ張出時) (E)	1.5m×0.68m	1.5m×0.68m
延長デッキの長さ	0.51m	0.51m
全幅 (B)	0.76m	0.76m
格納時高さ (C)	1.7m	1.98m
全長 (D)	1.37m	1.37m
重量	840kg	1,105kg
地上高	76mm	76mm
耐最大風速	12.5m/s	0m/s
最大走行速度 (格納時)	4.0km/h	4.0km/h
最大走行速度 (上昇時)	0.6km/h	0.6km/h
登坂能力	25%	25%
許容最大傾斜 (左右・前後)	2度	1.5度
回転半径 (内側)	0m	0m
回転半径 (外側)	1.4m	1.4m
地上高	76mm	76mm
昇降時間 (上昇/下降)	12.5秒/10.5秒	12.5秒/10.5秒
ドライブシステム	デュアルDCモーター	
タイヤ	323mm径ノンマーキングラバー	
パーキングブレーキ	2輪、スプリング作動、電動解放	
充電器	20A	
コントロールシステム	比例制御方式	
動力	24V 220Ahバッテリー	

TURNING RADIUS

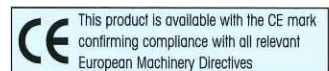


STANDARD FEATURES

- 張出デッキ 51cm
- 観音開きエントリーゲート
- 降下アラーム、傾斜アラーム
- 緊急降下装置
- ノンマーキングラバー製タイヤ
- クレーン吊り上げポイント
- ホーン
- 選択式モーションアラーム
- 内蔵充電器 100V 20A
- 時計およびオンボード診断ディスプレイ
- CE承認済み

OPTION

- 特別塗装
- 環境に配慮した作動油



エイハン・ジャパン株式会社

本社 東京都港区芝浦3-15-2 山本ビル3F
 TEL:03-5765-6841 FAX:03-5765-6840
 関西支店 大阪府摂津市鳥飼新町1-14-3
 TEL:072-650-1950 FAX:072-650-1951

www.snorkeljp.com

スノーケルの高所作業車は欧州安全基準 (CE) あるいは米国国家規格 (ANSI) 及び、日本の労働安全衛生法による「高所作業車構造規格」に準拠しています。高所作業車の運転には作業床の高さが2m以上、10m未満のものは「特別教育」、10m以上のものは「技能講習」の修了が必要となります。