

VX series

SCAFFOLDS




- ヨーロッパ規格のアルミ合金を使用し接合は加締めで行っていますので軽量/強度/耐久性を兼ね備えています。
- ワンタッチフック、ロックピン、蝶ネジによる組立てですので、工具を必要とせずスピーディーに完成します。
※写真のタワーの場合、施工時間は約10分(参考)です。
- レッグ調整により、最大900mmまで段差上での設置が可能です。
- ハッチ式プラットフォームですので内側昇降が可能で安全です。
- 労働安全衛生規則対応です。



 **snorkel**
www.snorkeljp.com

		VXSW: シングルワイドタイプ (幅: 630mm)				VXDW: ダブルワイドタイプ (幅: 1,290mm)			
		型式		型式		型式		型式	
段数	床高さ(mm)	長さ=1,300mm	重量(kg)	長さ=1,910mm	重量(kg)	長さ=1,300mm	重量(kg)	長さ=1,910mm	重量(kg)
1	1,980	VXSW4f1	41.0	VXSW6f1	46.0	VXDW4f1	66.1	VXDW6f1	79.7
2	3,640	VXSW4f2	85.1	VXSW6f2	94.1	VXDW4f2	99.5	VXDW6f2	117.1
3	5,300	VXSW4f3	111.2	VXSW6f3	124.2	VXDW4f3	152.9	VXDW6f3	174.5
4	6,960	VXSW4f4	137.3	VXSW6f4	154.3	VXDW4f4	186.3	VXDW6f4	211.9
5	8,620			VXSW6f5	184.4	VXDW4f5	219.7	VXDW6f5	249.3
6	10,280							VXDW6f6	286.7
7	11,940							VXDW6f7	324.1

※幅/長さの数値は、パイプ芯々間の寸法です。※作業床積載荷重は床板1枚あたり260kgです。※オプションで8fタイプもございます。
※仕様は予告なく変更することもございますのでご了承ください。



加締による圧着は溶接の数倍の強度を誇ります。



ブレース(筋交)のフックはワンタッチ式ロック付です。先端は衝撃に強い形状です。



ステアウェイ(階段)付仕様もあります。



◀ハッチ式プラットフォームですので内側昇降が可能となり安全です。最上階には巾木が標準装備です。




3段セット以上の組立・解体には「足場の組立等作業主任者」の講習を受講された方の立会いが必要です。

▶エスカレーター上設置例です。




3段(5.3m)タワーの部材一式。



レッグは最大900mmまで伸び、段差に対応ができます。



◀本体搬送時のキャスターは軸に対して偏心しておりハンドリングが軽快です。ロックすると直軸となり垂直荷重をしっかりと受けとめます(ブレーキ性能170kg)。



各部材はベース内に収納でき、このままハンドリングOK。

タンフィールド・パワード・アクセス・リミテッド

東京オフィス / 東京都港区芝浦3-15-2 山本ビル3F
Tel:03-5765-6841 / FAX:03-5765-6840
関西オフィス / 大阪府摂津市別府1-18-27
Tel:06-6829-2050 / FAX:06-6829-2055
www.snorkeljp.com