

TM12 アラーム設定

◆画面表示

① HOURS BCI
1:28 99%



② 21510206 MENU:
HELP : PRESS ENTER



③ 21510206 MENU:
ACCESS LEVEL 3



④ ACCESS LEVEL :
CODE 0000



⑤ 21510206 MENU:
ACCESS LEVEL 1



⑥ 21510206 MENU:
ADJUSTMENTS



⑦ ADJUSTMENTS:
ALARMS



⑧ DRIVE:
7 : BOTHslowbeep




⑨ LIFT:
8 : ALL slowbeep




⑩ TILT:
5 : ELEVfastbeep

◆操作

左の初期画面から、表示が変わるまで  を長押しします。



②の表示に変わったら  を2回押しします。




③の画面に変わった状態で  を押しします。




  を使い、1010と入力し  を押しします。




左の表示に変わったら  を押して⑥の画面を出します。

 を押しします。

 を押し、左の画面を表示させて  を押しします。

  で鳴らすモードを選択し  を押しします。

  で鳴らすモードを選択し  を押しします。

  で鳴らすモードを選択し  を押しします。

◆終了する場合は、そのまま電源を切ってください。