

# MB アラーム設定

## ◆画面表示

① HOURS BCI  
1:28 99%



② 21510207 MENU:  
HELP : PRESS ENTER



③ 21510207 MENU:  
ACCESS LEVEL 3



④ ACCESS LEVEL :  
CODE 0000



⑤ 21510207 MENU:  
ACCESS LEVEL 1



⑥ 21510207 MENU:  
ADJUSTMENTS



⑦ ADJUSTMENTS:  
ALARMS



⑧ DRIVE:  
7 : BOTHslowbeep




⑨ LIFT:  
8 : ALL slowbeep




⑩ TILT:  
5 : ELEVfastbeep

## ◆操作


左の初期画面から、表示が変わるまで  を長押しします。



②の表示に変わったら  を2回押しします。




③の画面に変わった状態で  を押しします。




  を使い、1010と入力し  を押しします。




左の表示に変わったら  を押して⑥の画面を出します。

 を押しします。

 を押し、左の画面を表示させて  を押しします。

  で鳴らすモードを選択し  を押しします。

  で鳴らすモードを選択し  を押しします。

  で鳴らすモードを選択し  を押しします。

◆終了する場合は、そのまま電源を切ってください。